

**TÀI LIỆU HƯỚNG DẪN SỬ DỤNG**  
**Ứng Dụng Di Động - OneUni**  
**DÀNH CHO SINH VIÊN**


## I. Hướng dẫn tải ứng dụng

Nền tảng hỗ trợ: Android và IOS.

- Tải xuống trên thiết bị IOS



- Tải xuống trên thiết bị Android

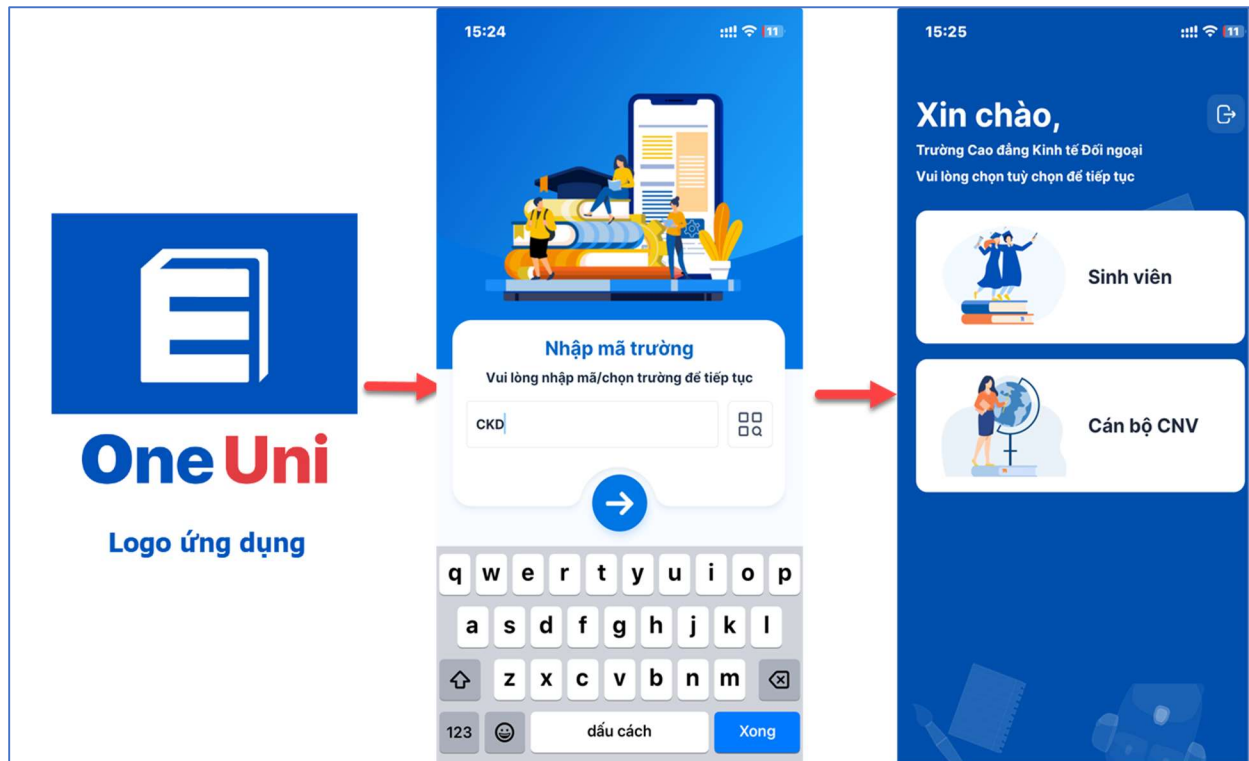


## I. Danh sách chức năng dành cho sinh viên

- Nhận thông báo
- Xem chương trình đào tạo
- Xem lịch học, lịch thi
- Xem kết quả học tập, điểm rèn luyện
- Xem thông tin điểm danh
- Thanh toán học phí

## II. Hướng dẫn đăng nhập

Sinh viên trường Cao đẳng Kinh tế Đối ngoại nhập mã **CKD** để đăng nhập



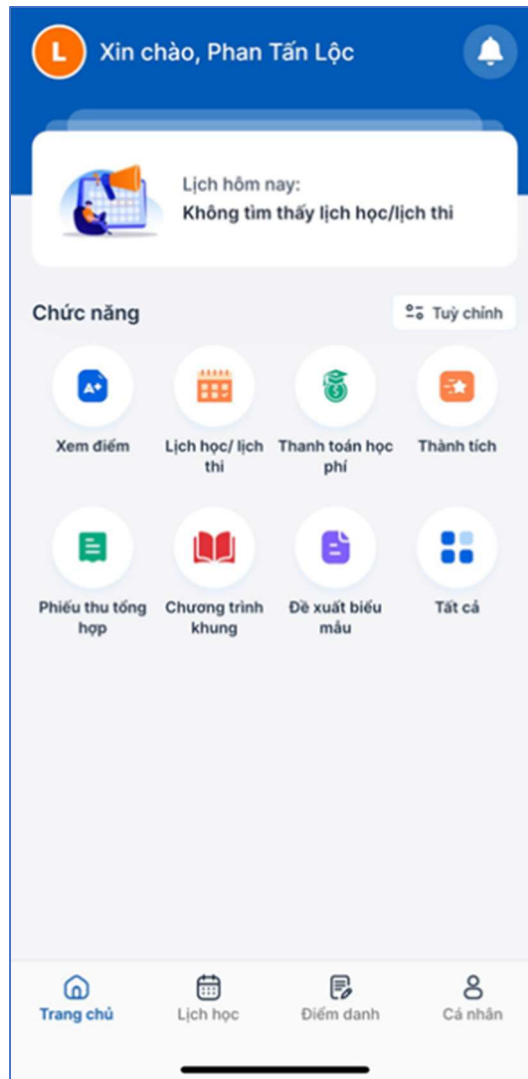
Tại giao diện này, sinh viên chọn Mục dành cho sinh viên để đăng nhập hệ thống.

## II. Hướng dẫn sử dụng

### 1. Trang chủ hệ thống

Màn hình này sẽ hiển thị các chức năng chính của ứng dụng.

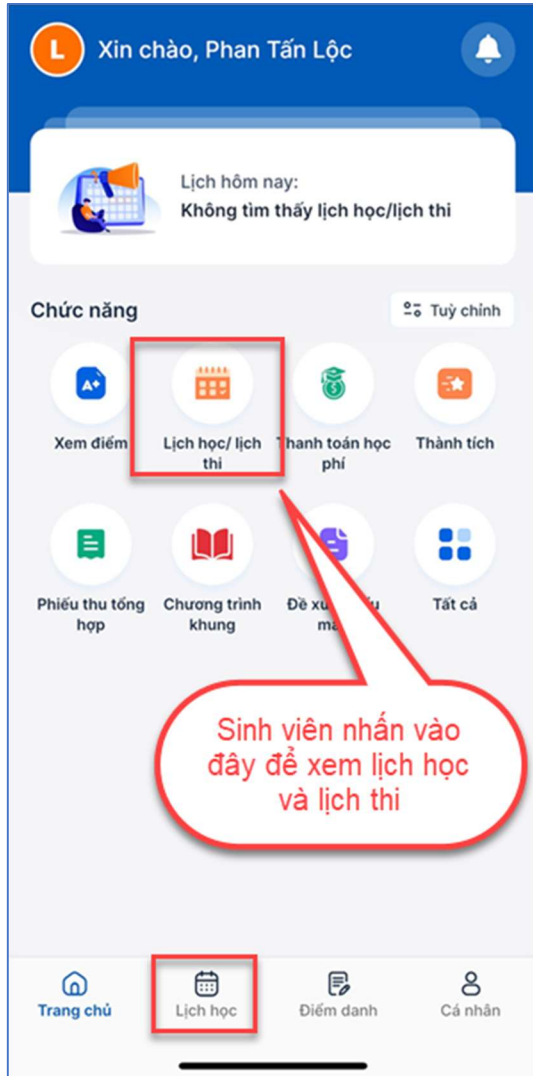
Chú ý: vị trí các chức năng có thể thay đổi tùy phiên bản.



Hình 1: Trang chủ hệ thống

## 2. Xem lịch học – lịch thi

- Hỗ trợ sinh viên theo dõi tất cả lịch học, lịch thi của bản thân theo ngày, theo tuần hoặc theo tháng.



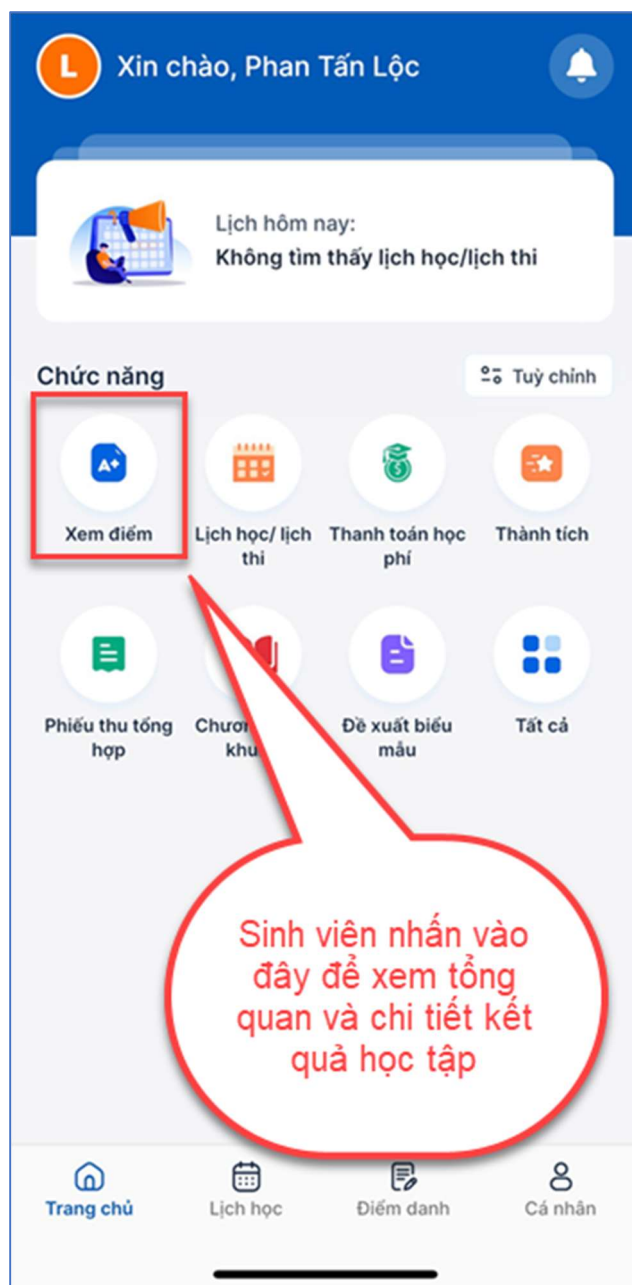
Hình 2.1: Hướng dẫn sinh viên vào xem lịch học và lịch thi



Hình 2.2: Hình minh họa giao diện chức năng xem lịch học và lịch thi

## 3. Xem Điểm

- Sinh viên có thể xem tổng quan và chi tiết kết quả học tập.  
- Hỗ trợ xem chi tiết kết quả học tập, xếp loại học lực, xếp loại hạnh kiểm của sinh viên theo từng học kỳ, từng môn học cũng như thông tin chung về kết quả tích lũy.

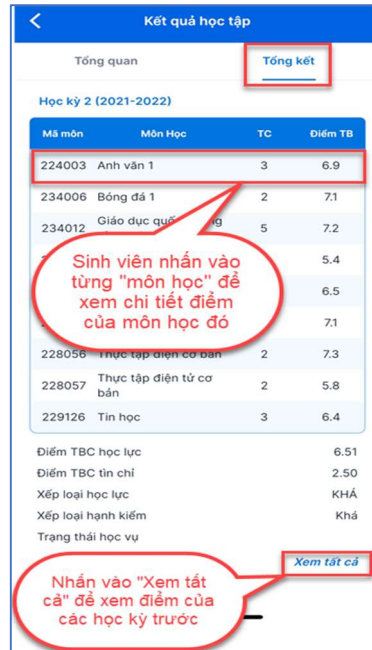


Hình 3.1: Hướng dẫn sinh viên vào xem điểm

- Tại giao diện xem tổng quan kết quả học tập, sinh viên có thể xem các thông tin như niên khóa, thời gian đào tạo, Điểm TBC tích lũy (theo hệ 4), Điểm TBC tích lũy (theo hệ 10), Số tín chỉ đã đăng ký, Số tín chỉ đã tích lũy, phần trăm số tín chỉ còn nợ, số tín chỉ sinh viên phải tích lũy...



Hình 3.2: Hình minh họa giao diện chức năng xem điểm tổng quan



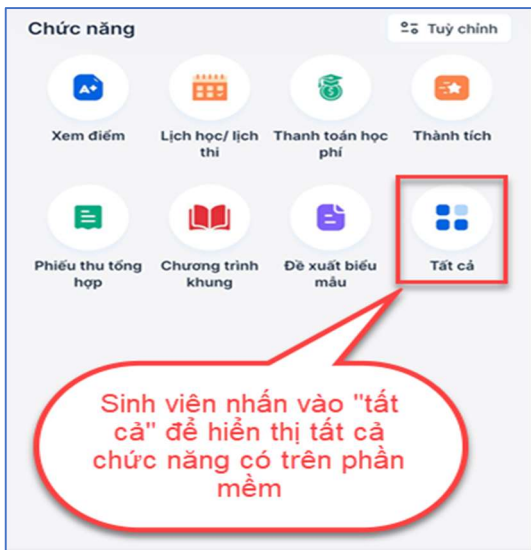
Hình 3.3: Hình minh họa giao diện chức năng và hướng dẫn xem chi tiết kết quả học tập



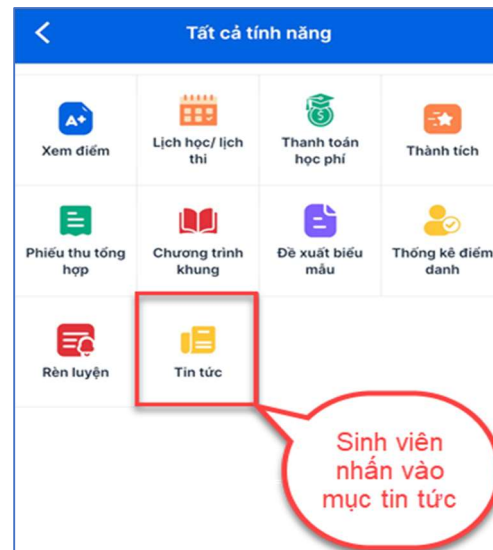
Hình 3.4: Hình minh họa giao diện xem chi tiết bảng điểm

#### 4. Xem tin tức

- Hỗ trợ sinh viên cập nhật những tin tức mới nhất của nhà trường, chỉ cần chạm vào phần tin tức muốn xem để hiển thị chi tiết



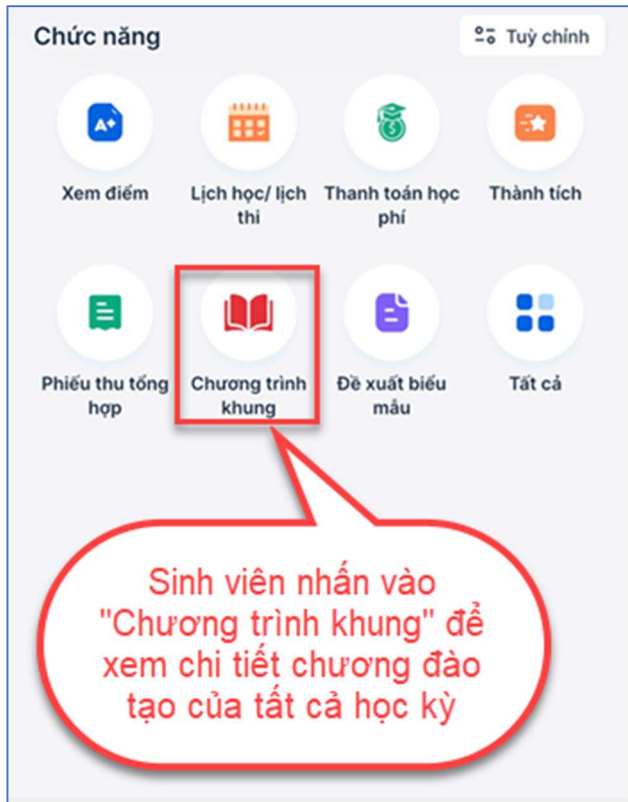
Hình 4.1: Hình minh họa hướng dẫn xem tin tức



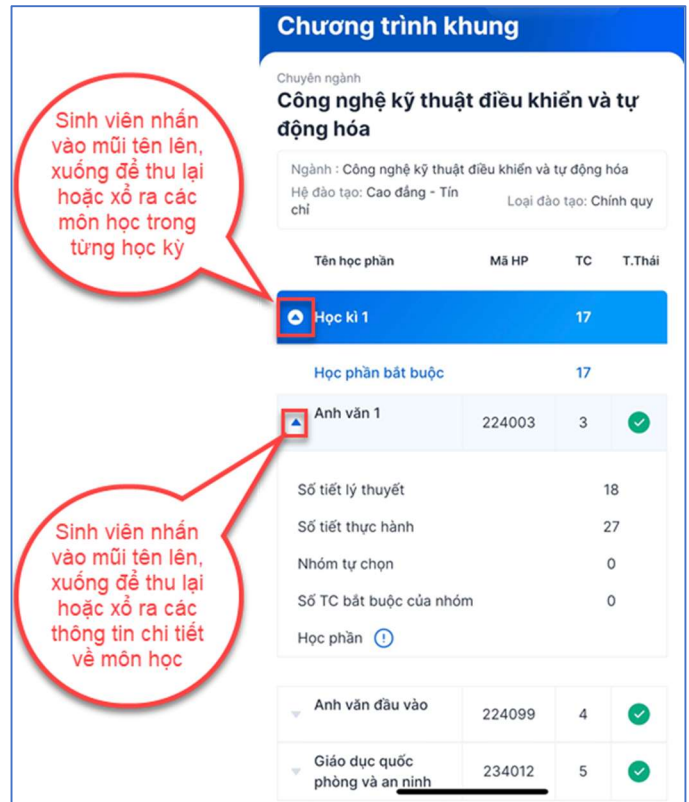
Hình 4.2: Hình minh họa hướng dẫn xem tin tức

## 5. Xem chương trình khung

- Sinh viên có thể theo dõi tình trạng các môn học trong chương trình khung để biết môn nào đã học, đang học, đạt hoặc không đạt để có thể chủ động đăng ký các môn học còn thiếu.



Hình 5.1: Hình minh họa hướng dẫn xem chương trình khung

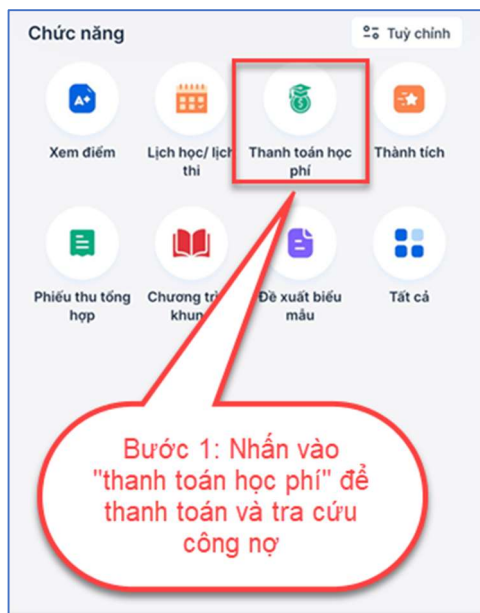


Hình 5.2: Hình minh họa hướng thao tác xem chương trình khung

## 6. Thanh toán học phí trực tuyến

Hỗ trợ sinh viên thanh toán học phí và các khoản thu khác



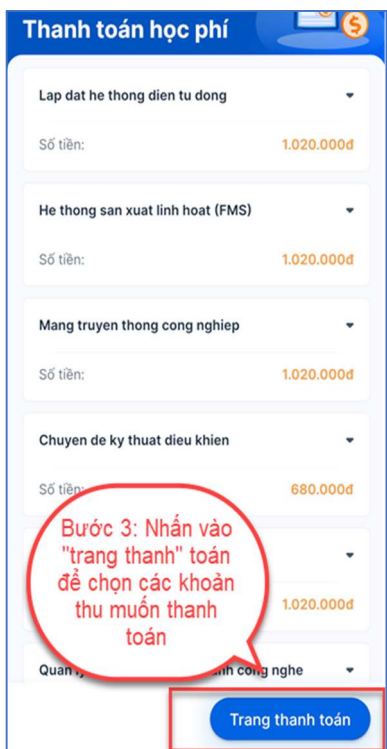


Hình 6.1: Hướng dẫn sinh viên vào thanh toán học phí



Hình 6.2: Hướng dẫn sinh viên vào xem các khoản học phí còn nợ

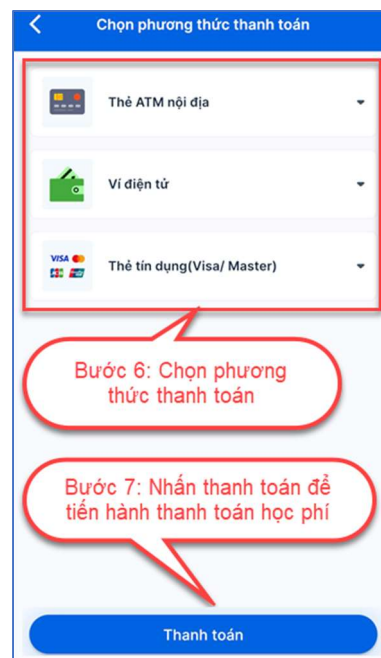
- Tại màn hình này sinh viên có thể xem các khoản thu còn nợ. Cũng như chi tiết của khoản thu như: Số tín chỉ, học kỳ...



Hình 6.3: Hình minh họa các khoản học phí còn nợ



Hình 6.4 và 6.5: Hướng dẫn sinh viên chọn công nợ và thanh toán



## 7. Xem lịch sử giao dịch trực tuyến

Chức năng hỗ trợ xem các giao dịch thanh toán trực tuyến

**Bước 1:** Nhấn vào "thanh toán học phí" để xem lịch sử giao dịch và phiếu thu tổng hợp

**Bước 2:** Nhấn vào "lịch sử giao dịch" để xem các khoản học phí đã thanh toán trực tuyến

**Bước 3:** Nhấn vào để xem chi tiết giao dịch đã thanh toán trực tuyến

Lịch sử giao dịch	
Thu nhập học	5.290.000đ
10:18 21/07/2023	Thành công

Chi tiết phiếu thu	
Thành công	
5.290.000đ	
Mã hoá đơn :	20013
Ngày :	10:18, 21/07/2023
<b>KSK</b>	<b>90.000đ</b>
Kham suc khoe 2023 2023 - 2024	
<b>TLPHI</b>	<b>200.000đ</b>
AV, The SV, TL thu vien, giay thi, giay nhap 2023 - 2024	
<b>TTNH</b>	<b>5.000.000đ</b>
Tam thu nhap hoc 2023 - 2024	

Hình 7.1, 7.2, 7.3, 7.4: Hướng dẫn sinh viên xem lịch sử giao dịch

## 8. Xem phiếu thu tổng hợp

Chức năng hỗ trợ sinh viên xem phiếu thu tổng hợp

**Bước 1:** Nhấn vào "thanh toán học phí" để xem lịch sử giao dịch và phiếu thu tổng hợp

**Bước 2:** Nhấn vào "Phiếu thu tổng hợp" để xem các khoản học phí đã thanh toán

**Bước 3:** Nhấn vào để xem chi tiết phiếu thu

**Chi tiết phiếu thu**

Số phiếu :	121
Mã hoá đơn :	000305
Ngày thu :	10:20, 21/07/2023
Đơn vị thu :	NH ONEFIN
Tổng tiền :	290.000đ

**Khám sức khỏe 2023**

Mã :	KSK
Năm học :	2023 - 2024
Số tiền nộp :	90.000đ

**AV, Thẻ SV, TL thư viện, giấy thi, giấy nhập**

Mã :	TLPHI
Năm học :	2023 - 2024
Số tiền nộp :	200.000đ

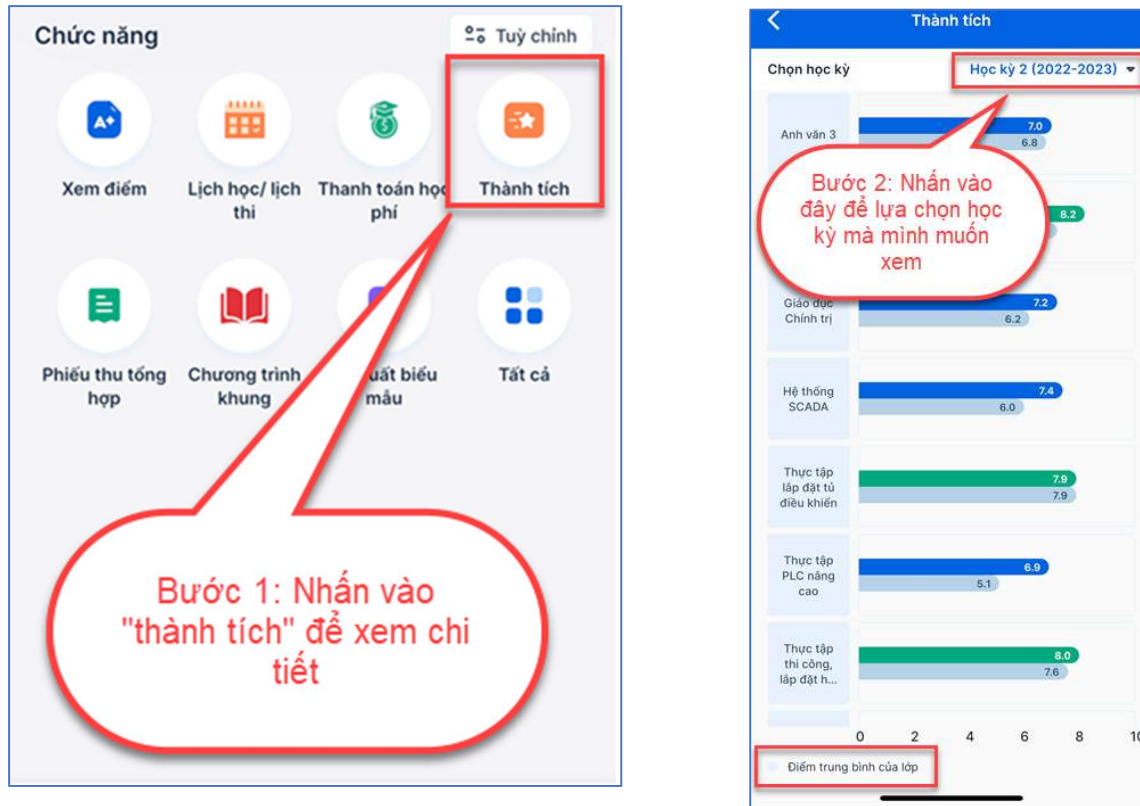
**Summary of Receipts:**

Số phiếu	Ngày thu	Đơn vị thu	Số tiền
121	10:20, 21/07/2023	NH ONEFIN	290.000đ
211	10:20, 21/07/2023	NH ONEFIN	5.000.000đ

Hình 8.1, 8.2, 8.3, 8.4: Hướng dẫn sinh viên xem lịch sử giao dịch

## 9. Xem thành tích

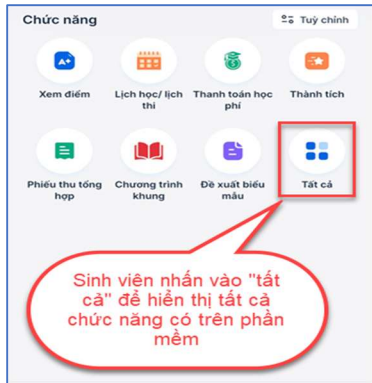
Sinh viên có thể theo dõi điểm trung bình môn học của lớp và với điểm trung bình của mình theo học kỳ.



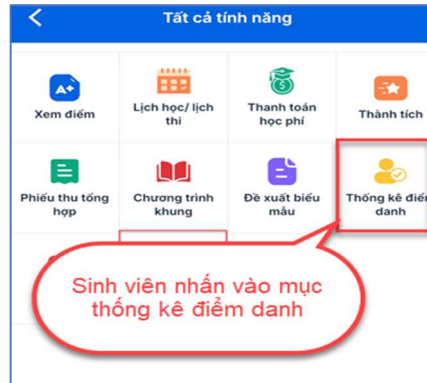
Hình 9.1 và 9.2: Hình minh họa các thao tác xem thành tích

## 10. Thống kê điểm danh

- Sinh viên tra cứu tình hình điểm danh cá nhân trên từng môn học, ở các học kỳ sinh viên đã học, đang học: số lần vắng có phép và không phép.
- Sinh viên nhấn vào mũi tên lên xuống để thu lại hoặc xóa danh sách học kỳ xuống để xem chi tiết



Hình 10.1: Hình minh họa các thao tác xem thống kê điểm danh



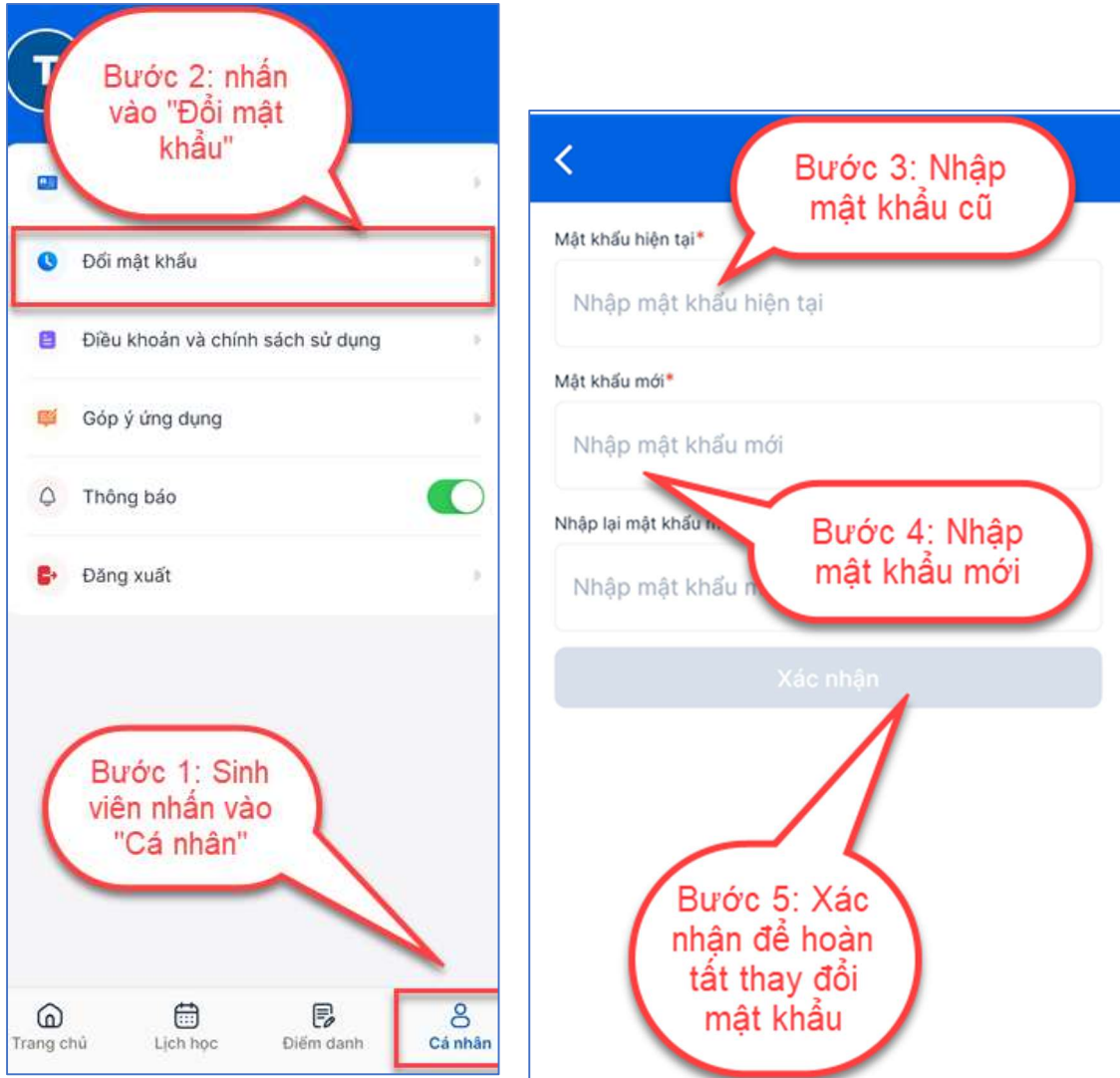
Hình 10.2: Hình minh họa các thao tác xem thống kê điểm danh

Mã môn	Tên môn	DVHT	CP	KP
<b>HỌC KỲ 1 (2021-2022)</b>		18	0	0
222033	Toán ứng dụng A	3	0	0
224103	Anh văn cơ bản	4	0	0
228039	Lý thuyết điều khiển tự động			0
228040	Mạch điện			
228090	An toàn trường cao			
228256				0
228281	Thực hành chuyên ngành điều khiển tự động	1	0	0
<b>HỌC KỲ 2 (2021-2022)</b>		23	0	0
224003	Anh văn 1	3	0	0
226035	Soạn thảo văn bản	2	0	0

Hình 10.3: Hình minh họa xem chi tiết thống kê điểm danh

## 11. Đổi mật khẩu

Chức năng này hỗ trợ sinh viên thay đổi mật khẩu, nhằm bảo mật tài khoản và thông tin cá nhân.



Hình 11.1 và 11.2: Hình minh họa các thao tác đổi mật khẩu